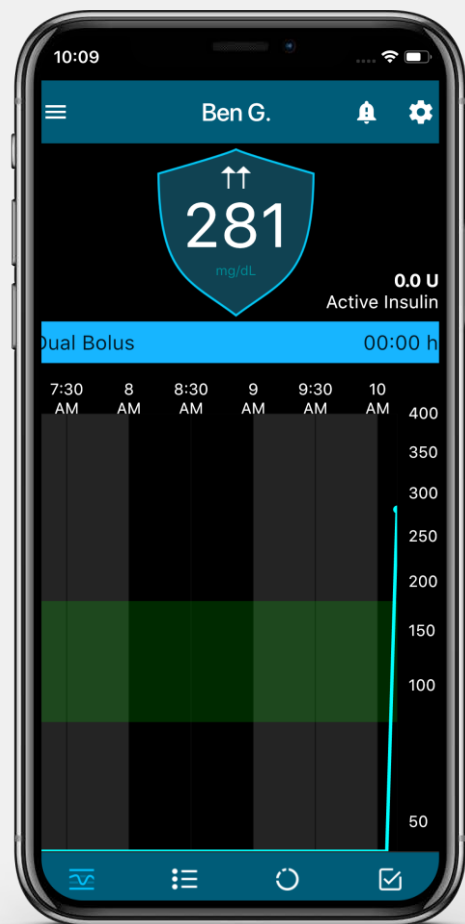
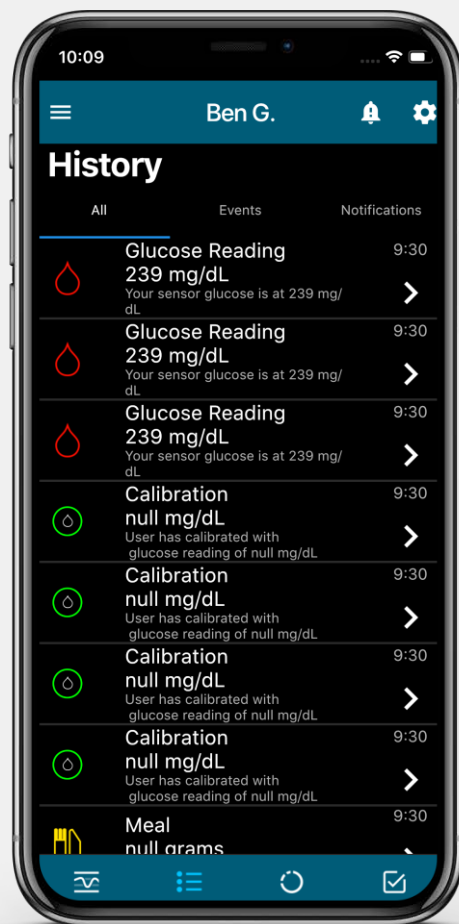


# CARELINK™ CONNECT RAKENDUS

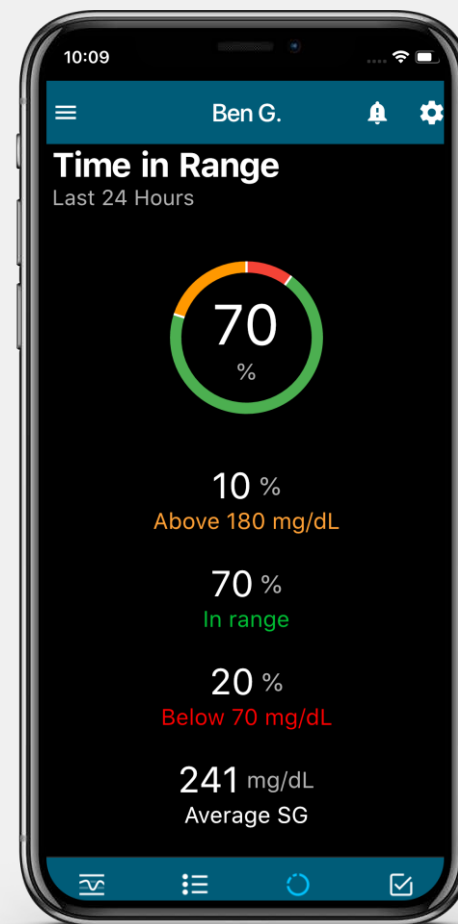
## KUVAD



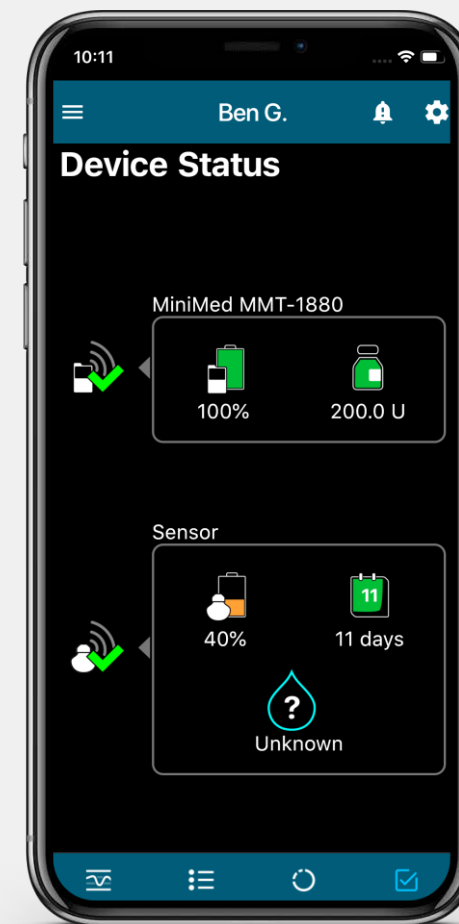
AVAKUVA



AJALUGU



AEG VAHEMIKUS



SEADME OLEK

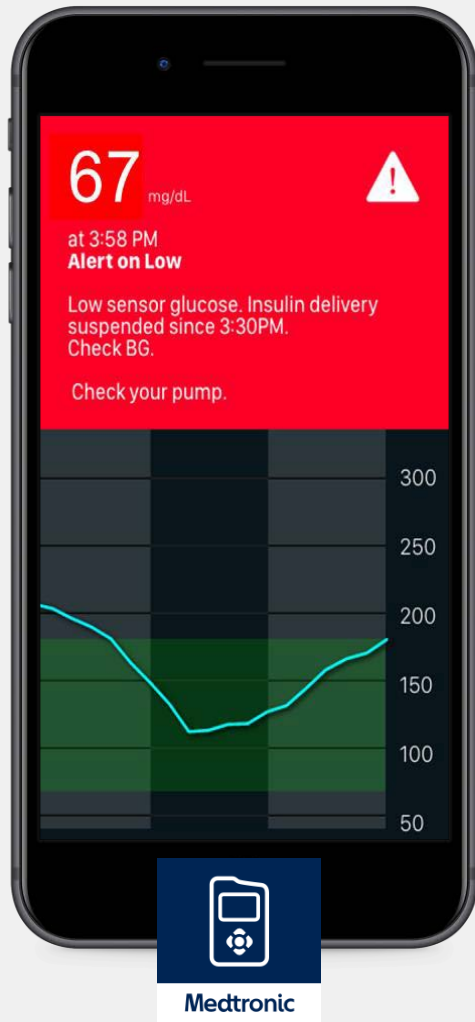
\*Märkus: V1 sisaldab ainult sündmusi ja V2 häireteadete ajalugu

# CARELINK™ CONNECT RAKENDUS

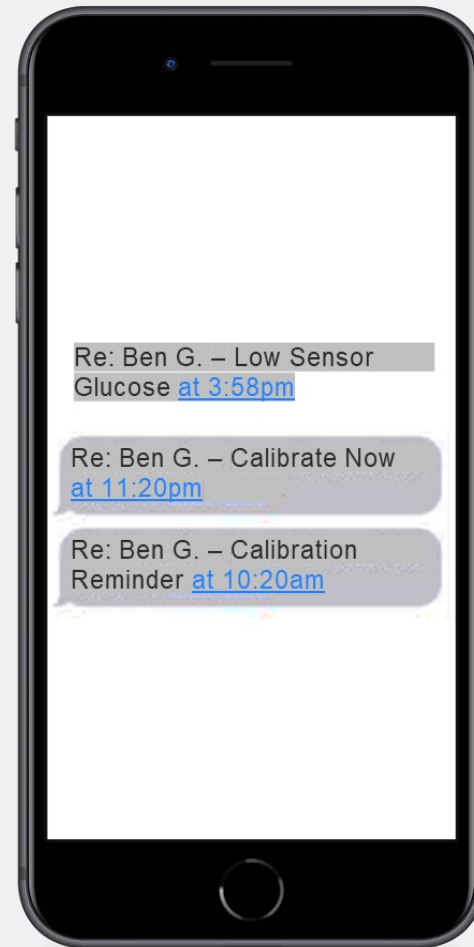
## VERSION 1 (V1) ANDMED JA TEAVITUSED



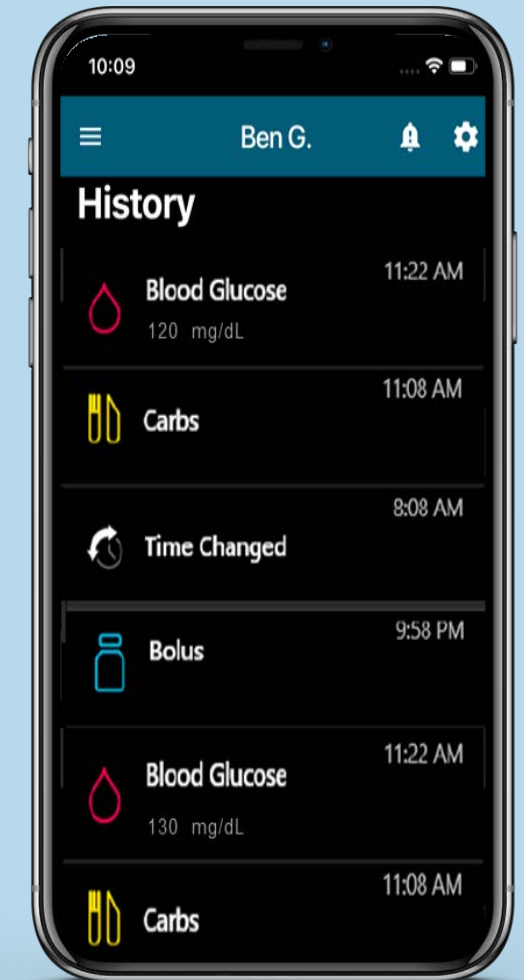
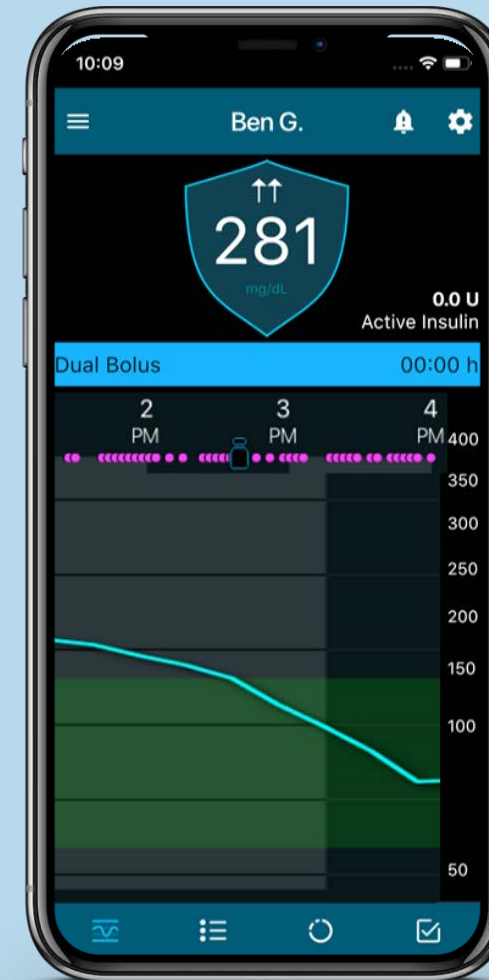
Pumba kasutaja Pump ja telefon



Häireteade V1s häireteated sms-i teel MITTE äpis



V1-s ainult sündmused, ilma andmeteta booluse või süsivesikute kohta



# CARELINK™ CONNECT

## TEKSTSÕNUMITE TEAVITUSED (AINULT VERSIOON 1)

Versiooni 1 puhul edastatakse kõik teavitused tekstsõnumina, mitte äpis.

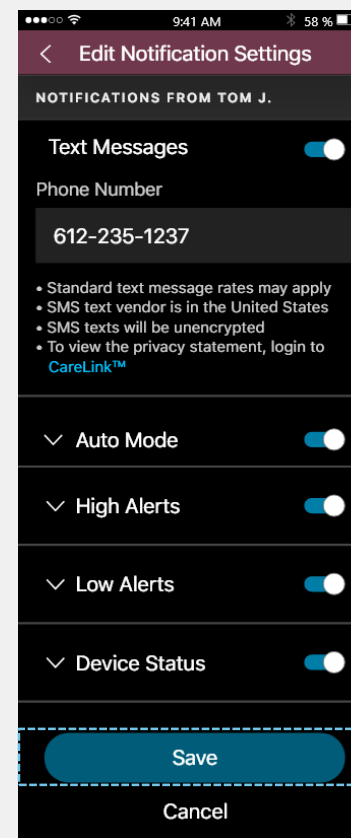
Tekstsõnumid koosnevad kolmest objektist:

1. Sõnumiga seotud isiku nimi
2. Hoiatusmärguanne või häireteade
3. Aeg, mil CareLink™ sõnumi vastu võttis

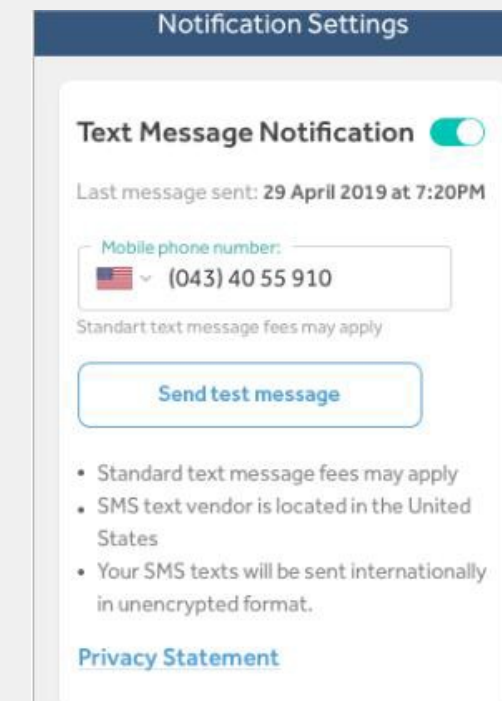
Tekstsõnumeid saab seadistada CareLink™ Connect rakenduses\* või CareLink™ veebilehele sisse logides. Allpool toodu on saadaval ainult veebilehe kaudu seadistamisel:

- Privaatsusavaldus
- Võimalus saata proovisõnumit

### SEADISTAMINE ÄPIS

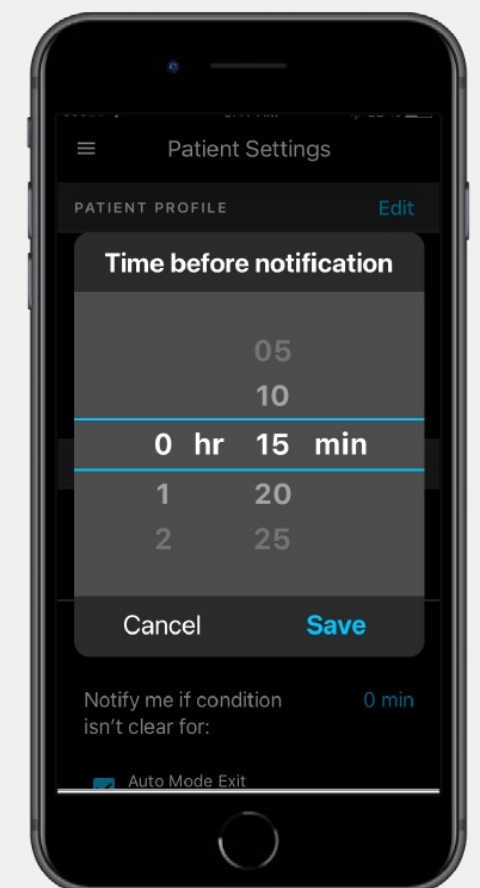
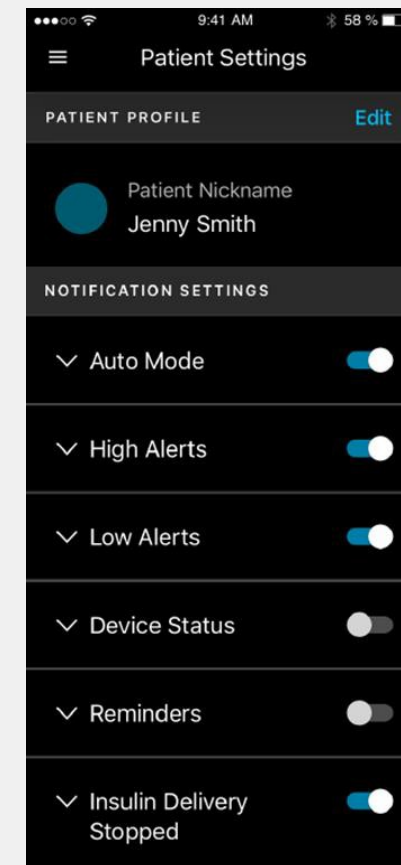
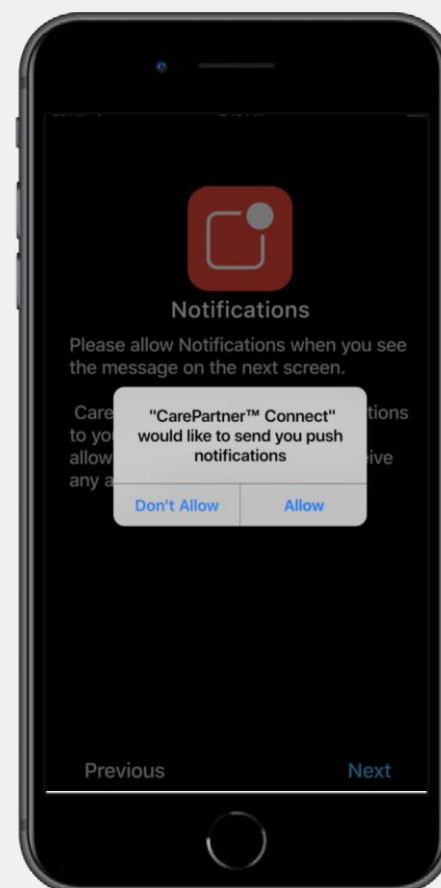
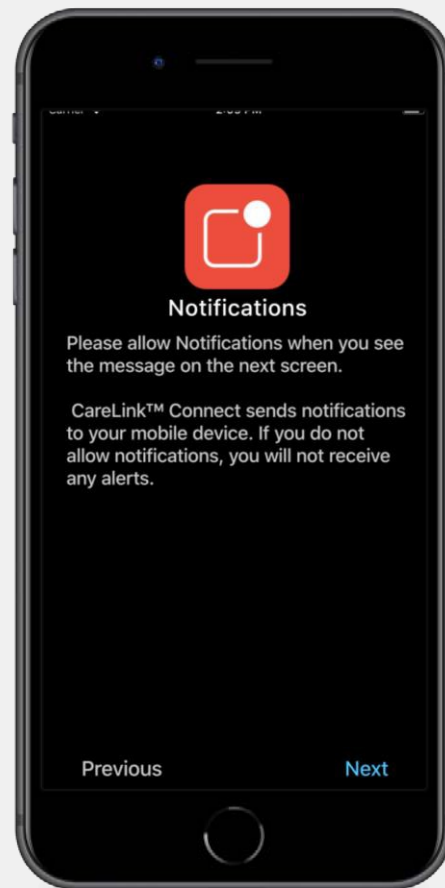


### SEADISTAMINE VEEBIS



\*Märkus: Tekstsõnumid saadetakse automaatselt telefoninumbrilt Nendele sõnumitele vastates ei saa ühendust diabeeti põdeva inimesega.

# CARELINK™ CONNECT RAKENDUS TEAVITUSED (VERSION 2)



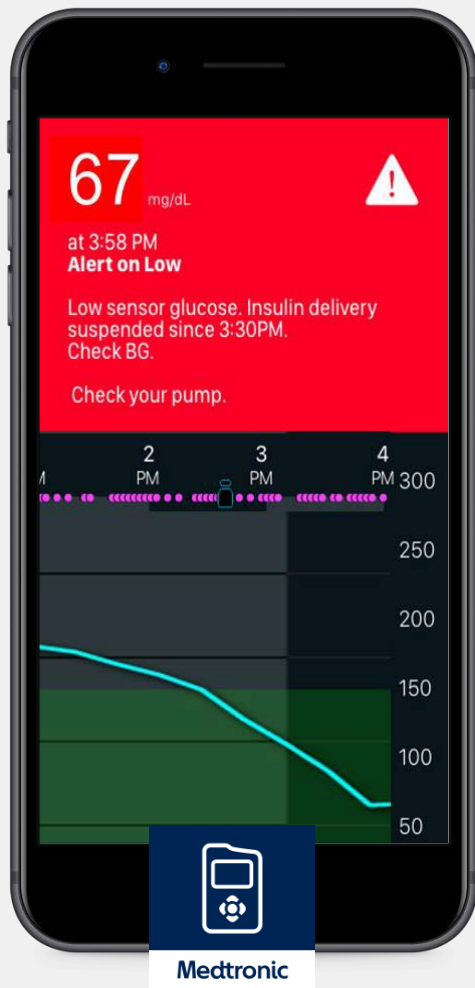
CareLink™ Connecti versioon 2 ja üle selle pakuvad teavitusi äpis. Eeltoodud kuvad soovivad ravipartneril teavitusi võimaldada ja seadistada (valides, milliseid vastu võtta ja kas viivitust soovitakse).

# CARELINK™ CONNECT RAKENDUS

## VERSION 2



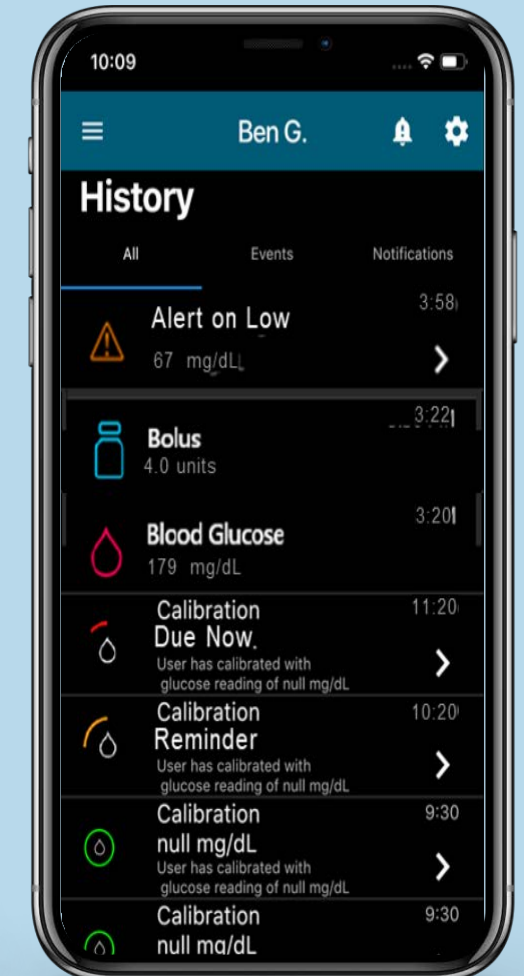
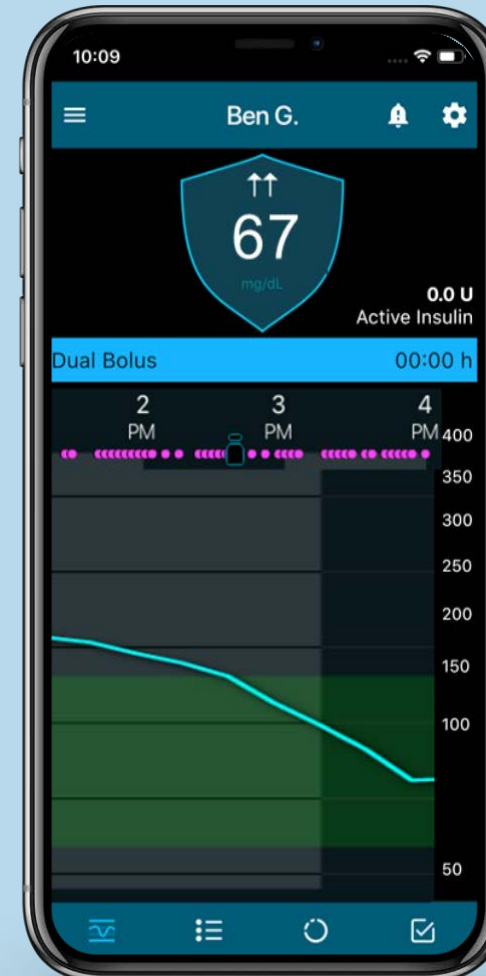
Pumba kasutaja Pump ja telefoni häireteade



Pumba kasutaja andmete nägemiseks äpis vajutage tüketeatistele



24-tunni ajalugu V2-s hõlmab nii sündmuseid kui ka tüketeatisteid



# CARELINK™ CONNECT

## JUURDEPÄÄS VEEBIPORTAALILE

Juurdepääs CareLink™ veebiportaalile on saadaval ravipartneritele, kes peavad jälgima MiniMed™ mobiili kaudu rohkem kui ühte pumba kasutajat.

Rohkem kui ühe pumba kasutaja jälgimiseks peavad ravipartnerid seadistama teise ravipartneri konto:

- Logige samal veebilehel sisse alajaotusesse CareLink™ Personal (<http://www.CareLink.minimed.com>).
- CareLink™ Connecti vahekaarti saab kasutada arvutis, Android-seadmes, iPadis, iPodis, iPhone'is ja teistes internetiühendusega seadmetes.
- CareLink™ Connecti vahekaardil kuvatakse samasugune seadmeteave nagu patsiendirakenduses..
- Ravipartner saab veebiportaalis konto seadistada samu juhiseid järgides nagu siis, kui ta käivitas rakenduse ja registreeris end ravipartnerina.
- „Kuva jälgimise taotluse“ jaoks on nõutav patsiendi kasutajanimi.
- Teavituste saamine tekstisõnumina seadistatakse CareLink™ Personal veebilehe kaudu.

